

AI LEDシリーズ

屋外用 昼光色 6000K 電球色 3000K (エックスワン)
ソーラーライト MINI X1

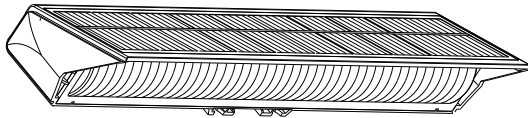
電気代
0円

簡単
取付

自動点灯
消灯

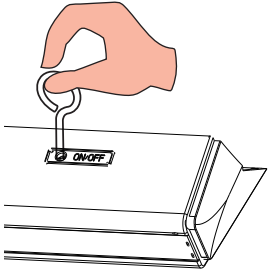
防水
IP65

← W340mmサイズ →



※ソーラーパネルにUVカットフィルム仕様で、劣化を防ぎ約2倍長持ちになります。

動作手順




本体下部にあるON/OFFスイッチの穴に付属品の「ON/OFFスイッチ用ピン」を差し込み少し長押しし、点灯させてください。点灯後はピンを抜いてください。


■ 日中の ON 状態の確認方法

本体のソーラーパネル全体に黒い布等を被せると自動点灯するかを確認できます。


設置場所についてのご注意 ⚠




■ 直射日光が当たる場所で設置してください。



■ 太陽光を妨げる場所での設置はおやめください。



■ 光照射範囲内には設置しないでください (調光により消灯します)



■ 直射日光の下ですと約8時間で満充電できます。(自動充電)



ソーラーパネルに直接太陽光が当たる場所であるかご確認ください。冬季積雪する場所では充電が出来ない可能性があります。

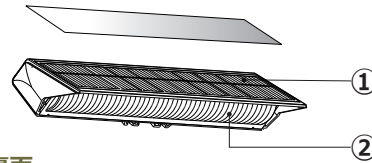


製品本体及び取付金具等は1年に1度点検をお勧めいたします。劣化による落下や破損等は一切責任を負いかねますので予めご了承ください。

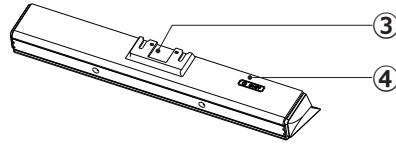
製品・付属品の名称

前面

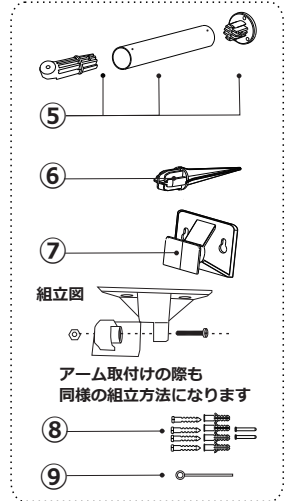
UVカットフィルム仕様



裏面



各種設置の付属品



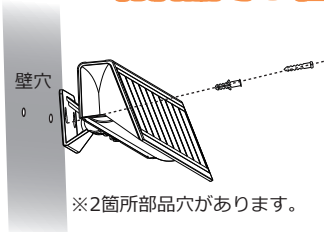
- ①ソーラーパネル
- ②PCレンズ
- ③取付バックル
- ④ON/OFFスイッチ
- ⑤アーム取付部品
- ⑥グラントスパイク
- ⑦角度調整取付部品/取付用ナット1個/付属ネジ1本
- ⑧固定用ビス4本/樹脂アンカー4本/部品取付用ビス2本
- ⑨ON/OFFスイッチ用ピン

LED最大出力	4W
ソーラーパネル	5V3W
発光効率	160lm/W
充電時間	明るい日差しに6~8時間
IPレベル	IP65
動作温度	-25℃~65℃
色温度	<input type="checkbox"/> 電球色 3000K <input type="checkbox"/> 昼光色 6000K

※LED素子は製造ロットにより多少のばらつきがあります。

設置方法

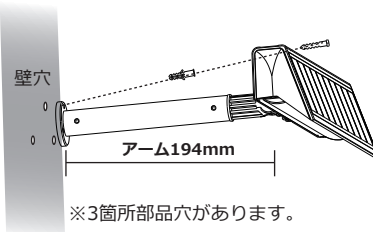
付属品で3種類の設置方法



※2箇所部品穴があります。

■ 壁などへ設置する場合

取付部品の穴に合わせて壁へ穴を開け、樹脂アンカーを挿入してください。付属品の取付部品を使用して固定用ビスで固定し、本体を設置してください。



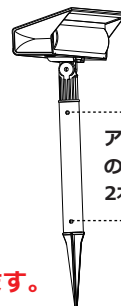
※3箇所部品穴があります。

■ アーム取付部品での設置

付属品のアーム取付部品を使用して上記同様ビスを固定し、本体を設置してください。

■ グラントスパイクを使用

地面に差込みが可能です。



アーム仕様、グラントスパイク仕様の場合取付部品に付属のネジを2本入れ込み固定します。

